

## Общие тенденции деятельности специализированных депозитариев - участников баз данных ПАРТАД во втором полугодии 2013 г. – первом полугодии 2014 г.

За анализируемый период в раскрытии информации через базы данных ПАРТАД «Депозитарии России» принимало участие в среднем 16 специализированных депозитариев, что составляет более 40% от общего числа организаций, имеющих лицензию специализированных депозитариев инвестиционных фондов, паевых инвестиционных фондов и негосударственных пенсионных фондов. Специализированные депозитарии, раскрывающие показатели своей деятельности в базе данных ПАРТАД, охватывают 90% рынка услуг данной категории институтов рынка коллективного инвестирования.

В исследуемом периоде показатели деятельности специализированных депозитариев, в целом, были достаточно стабильными. Так, общее количество обслуживаемых специализированными депозитариями клиентов в течение рассматриваемого периода увеличилось на 17% (обусловлено участием в базах данных ПАРТАД со 2 квартала 2014 года АО "Объединенный специализированный депозитарий").

Большую часть обслуживаемых клиентов специализированных депозитариев составляют паевые инвестиционные фонды. Их количество в течение анализируемого периода также увеличилось (на 18%).

Количество НПФ на обслуживании у специализированных депозитариев, уменьшившись за прошлые годы в результате укрупнения этого сегмента рынка, оставалось неизменным на протяжении всего исследуемого периода.

Количество акционерных инвестиционных фондов, обслуживаемых специализированными депозитариями, составляет незначительное количество: пять в середине 2013 г. и четыре к середине 2014 г.

Продолжился рост количества клиентов специализированных депозитариев, не являющихся формально субъектами рынка коллективных инвестиций: значительное количество которых составляют саморегулируемые организации различных видов (оценщиков, арбитражных управляющих, аудиторов, строителей). Рост данного сегмента клиентов примерно соответствует уровню прошлых лет и за анализируемый период составил порядка 25% (рис. 1).

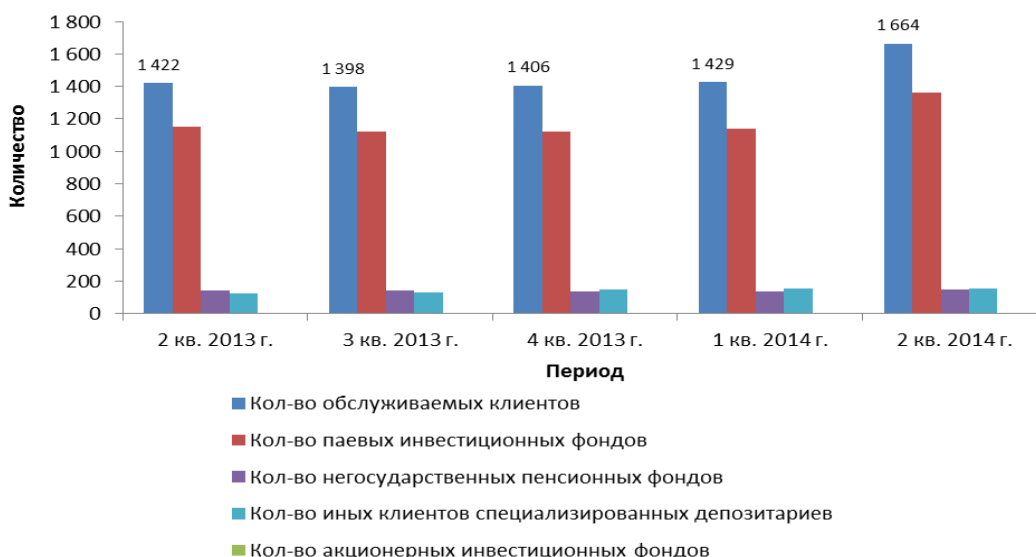


Рис. 1. Изменение количества клиентов, обслуживаемых специализированными депозитариями

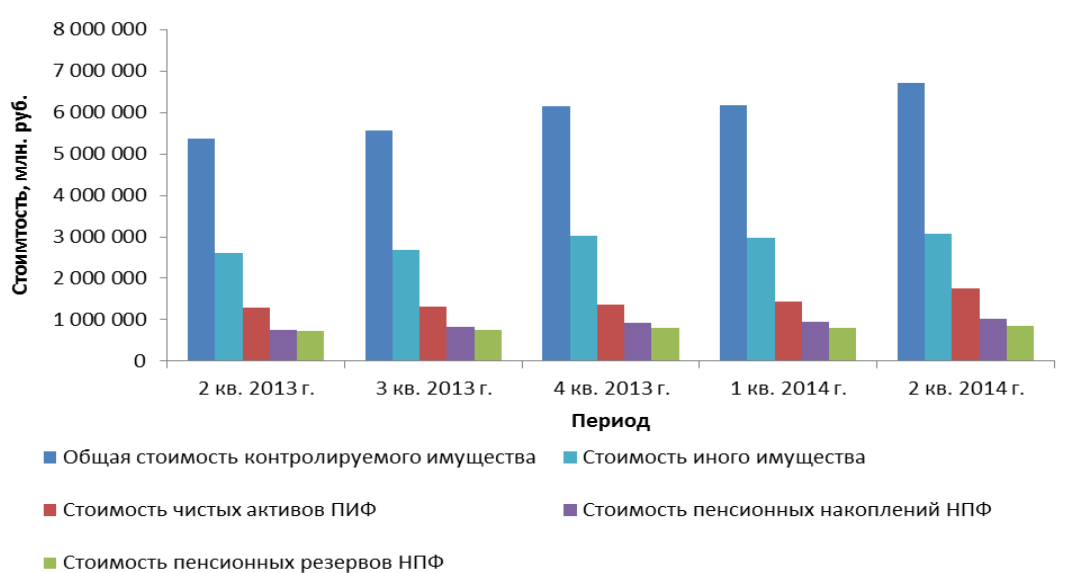
В рассматриваемом периоде рынок услуг специализированных депозитариев (стоимость контролируемого имущества) стабильно рос, темп роста аналогичного периода прошлого года был сохранен и составил 25%. По состоянию на конец 2 квартала 2014 г. стоимость контролируемого специализированными депозитариями имущества составила 6 705 млрд. руб.

Рост стоимости контролируемого специализированными депозитариями имущества в сегменте пенсионных накоплений составил 273 567 млн. руб. или 36%, т.е. находится на одном уровне в сравнении с тенденциями прошлого анализируемого периода (36,7%). Стоимость пенсионных резервов НПФ за рассматриваемый период выросла на 19%. Общая стоимость пенсионных накоплений на конец рассматриваемого периода по-прежнему превышает общую стоимость пенсионных резервов.

Стоит отметить, что серьезные последствия для развития рынка НПФ в России представляет мораторий на передачу накопительной части пенсий. Пенсионные накопления за 2014 год направлены на текущие выплаты пенсионерам. Также пенсионные накопления могут быть «заморожены» и в 2015 году, что ставит под угрозу накопительную пенсионную систему в целом.

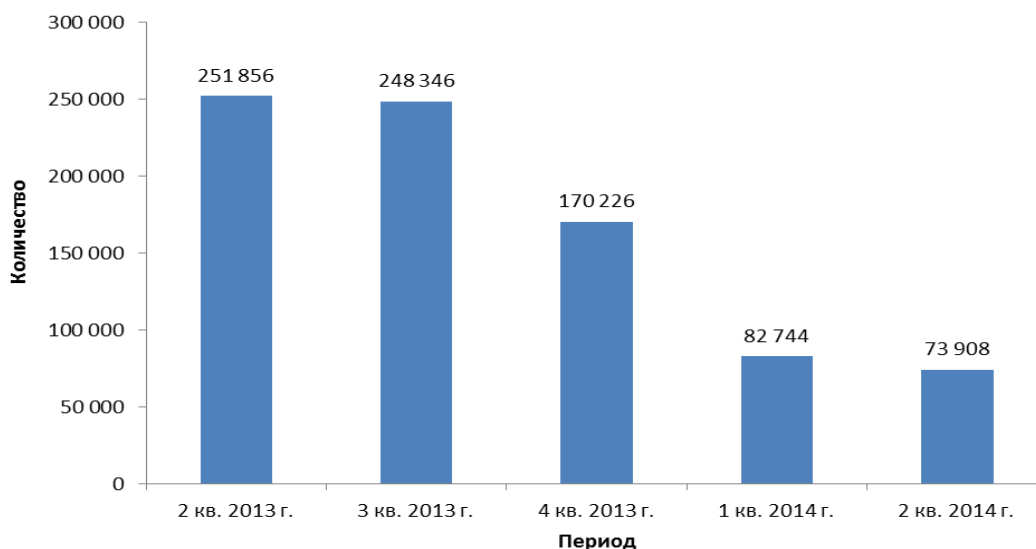
Стоимость иного имущества, контролируемого специализированными депозитариями, включающего, помимо средств компенсационных фондов различных СРО, пенсионные накопления Пенсионного Фонда РФ, накопления для жилищного обеспечения военнослужащих, а также имущество, составляющее ипотечное покрытие, выросла на 466 397 млн. руб. или 17,9%. Эта доля рынка продолжает составлять примерно половину общего рынка услуг специализированных депозитариев и в значительной степени влияет на общие показатели деятельности.

Стоимость чистых активов ПИФ увеличилась на 36%, что в абсолютном выражении составляет 465 321 млн. руб. В свою очередь, стоимость чистых активов акционерных инвестиционных фондов продолжала уменьшаться, причем более быстрыми темпами, чем ранее – на 562 млн. руб., что в относительном выражении составляет 10% (рис. 2).



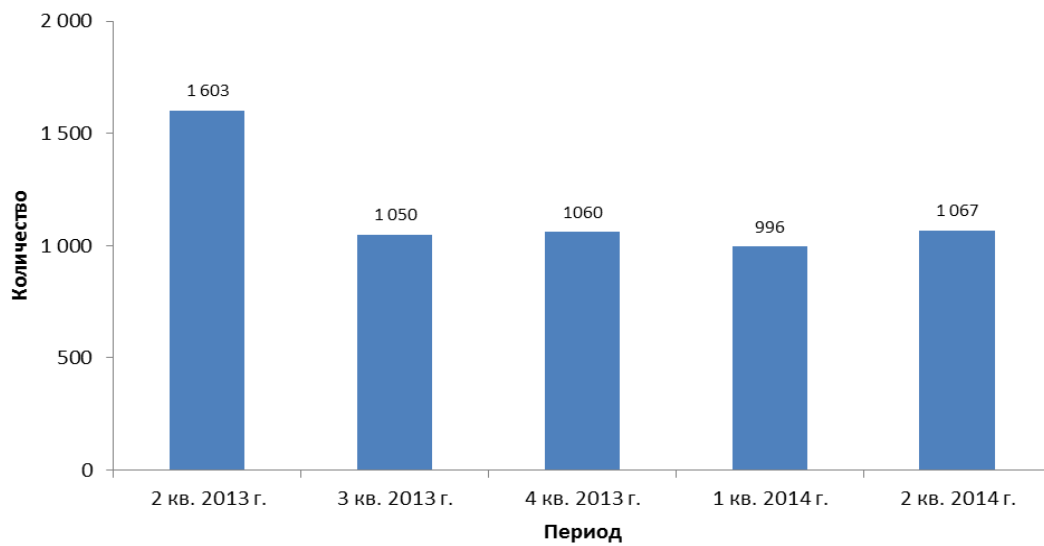
**Рис. 2** Изменение стоимости контролируемого специализированными депозитариями имущества

В анализируемом периоде значительно сократилось количество операций с имуществом фондов, совершенных специализированными депозитариями, с 251 тыс. в середине 2013 года до 73,9 тыс. в середине 2014 года (на 71%) (рис. 3).



**Рис. 3.** Изменение количества совершенных специализированными депозитариями операций

Что касается выявленных специализированными депозитариями нарушений, то, начиная с 3 квартала 2013 г., их число снизилось и оставалось приблизительно одинаковым в течение всего оставшегося периода. Это вполне объяснимо во взаимосвязи с уже указанным выше снижением количества совершенных специализированными депозитариями операций с имуществом. При этом, среднее количество выявленных нарушений остается примерно на уровне прошлых анализируемых периодов.



**Рис. 4. Изменение количества выявленных специализированными депозитариями нарушений**

**Динамика показателей деятельности специализированных депозитариев –  
участников баз данных ПАРТАД во втором полугодии 2013г. – первом полугодии 2014г.**

№	Показатель	2 кв. 2013 г.	3 кв. 2013 г.	4 кв. 2013 г.	1 кв. 2014 г.	2 кв. 2014 г.
1.	Кол-во специализированных депозитариев	16	15	16	16	17
2.	Кол-во обслуживаемых клиентов, в том числе:	1 422	1 398	1 406	1 429	1664
3.	Кол-во паевых инвестиционных фондов	1 154	1 123	1 122	1 139	1 359
4.	Кол-во акционерных инвестиционных фондов	5	5	5	4	4
5.	Кол-во негосударственных пенсионных фондов	139	139	134	134	145
6.	Кол-во иных клиентов специализированных депозитариев	124	131	145	152	156
7.	Кол-во совершенных специализированными депозитариями операций с имуществом фондов	251 856	248 346	170 226	82 744	73 908
8.	Стоимость контролируемого специализированными депозитариями имущества, млн. руб., в том числе:	5 357 150	5 567 688	6 141 078	6 166 120	6 705 398
9.	Стоимость чистых активов ПИФ, млн. руб.	1 283 573	1 305 833	1 370 623	1 433 399	1 748 894
10.	Стоимость чистых активов АИФ, млн. руб.	5 794	5 737	5 842	5 171	5 232
11.	Стоимость пенсионных резервов НПФ, млн. руб.	719 067	752 937	795 574	805 515	852 163
12.	Стоимость пенсионных накоплений НПФ, млн. руб.	750 814	829 271	936 214	940 292	1 024 381
13.	Стоимость иного имущества, контролируемого специализированными депозитариями, млн. руб.	2 597 901	2 673 907	3 032 822	2 981 741	3 074 726
14.	Кол-во выявленных специализированными депозитариями нарушений	1 603	1 050	1060	996	1 067